

Educando COM
ESPERANÇA
e **ALEGRIA**

Resgatando
VALORES e
SONHOS



SISTEMA E-CIDADE
REGISTROS DE AULA
FREQUÊNCIA
AVALIAÇÕES



**INFORMATIZAÇÃO DA DOCUMENTAÇÃO
PEDAGÓGICA NAS ESCOLAS MUNICIPAIS
DE TRAMANDAÍ
EDUCAÇÃO INFANTIL**



Prefeitura de
Tramandaí
A capital dos praias



SMEC
Tramandaí





O QUE É O SOFTWARE E-CIDADE?

O e-cidade Software Público de Gestão Municipal é um sistema computacional desenvolvido para o ambiente WEB, disponibilizado pelo DBSeller, como Software Livre em 2002 pelo Portal do Software Público



e-cidade
Software Público de Gestão Municipal

ALGUMAS VANTAGENS DO SISTEMA

Todas as informações estão em uma única Base de Dados

Integração entre os módulos, aproveitamento das informações em tempo real, que possibilita a interligação entre as diversas áreas do software

Facilita o processo de Gestão da Educação



É POSSÍVEL ACESSAR O SISTEMA E-CIDADE EM DIFERENTES NAVEGADORES!

Mas é importante que se diga:

- É necessário que as janelas "pop-ups" estejam liberadas/desbloqueadas no seu navegador (Mozilla Firefox, Google Chrome entre outros)

QUAL É O ENDEREÇO PARA ACESSAR O SISTEMA E-CIDADE?

Endereço para acesso:


<http://ecidade.tramandai.rs.gov.br/login.php>





COMO LOGAR NO SISTEMA E-CIDADE?

Insira o login e senha que você recebeu da SMEC e clique em entrar.

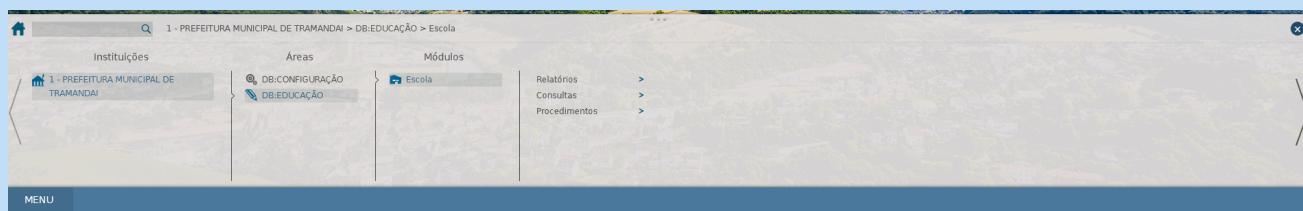


A ÁREA DE TRABALHO DO SISTEMA E-CIDADE É ESTA





ÁREAS , MÓDULOS E ROTINAS



- ✓ Na área "Educação", módulo "Escola", é possível ter acesso às rotinas "Relatórios", "Consultas" e "Procedimentos"
- ✓ Em Relatórios é possível gerar documentos em PDF para impressão: Ficha do aluno, Diários de Classe, Listas e Horários das turmas e Horários do professor.
- ✓ Em Consultas é possível consultar os alunos, diários de classe e horários de turmas.
- ✓ Em Procedimentos é possível realizar os registros de frequência dos alunos em cada dia letivo/aula, registros dos conteúdos e registros das avaliações e pareceres.

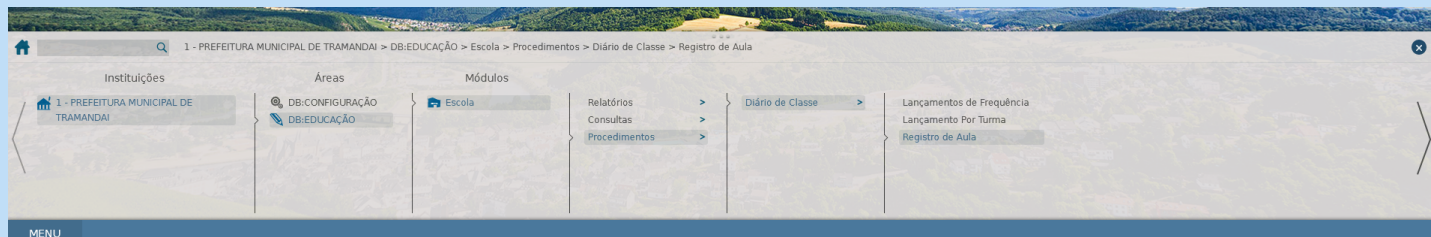


**PASSO A PASSO PARA A REALIZAÇÃO DOS
REGISTROS NO SISTEMA E-CIDADE**

- 1.REGISTROS DE AULA**
- 2.REGISTRO DE FREQUÊNCIA**
- 3.REGISTROS DE AVALIAÇÕES**



1. REGISTRO DE AULA



Selecionar a turma

Clicar no campo para habilitar a digitação do conteúdo

Registrar apenas o objeto de conhecimento (conteúdo)

Selecionar no "D" a data da aula a ser registrada

Não há necessidade de lançar a carga horária das aulas, nem as atividades desenvolvidas

Após lançar o conteúdo, clicar em "Salvar Conteúdo"

Após salvar o conteúdo, clicar em "Lançar Habilidade"

Registro de Aula

Regente: LUANA DA SILVA CARDOSO

Turmas: MATERNAL II - A

Etapa: MATERNAL 2

Regência: Interações e Brincadeiras

Turno: Integral

Data: 02/03/2022 D

Conteúdo Desenvolvido

Motricidade fina. Colagem artística. Cores e texturas.

Salvar Conteúdo Excluir Conteúdo Lançar Habilidade



1. REGISTRO DE AULA

Lançamento de Habilidades

Selecionar
o grupo
etário

Selecionar
a
disciplina
da BNCC

Lançamento de Habilidades

Informe as habilidades para turma MATERNAL II - A, etapa MATERNAL 2, regência Interações e Brinc... o dia 02/03/2022

Para usar a pesquisa, informe o código da habilidade e pressione **Ctrl + Enter** ou clique **Q**

Disciplina BNCC: **Corpo, gestos e movimentos**

Pesquisar habilidades **Q**

Lista de Habilidades

Crianças pequenas (4 anos a 5 anos e 11 meses)

- (EI03CG05) Coordenar suas habilidades manuais no atendimento adequado a seus interesses e necessidades em situações diversas.
- (EI03CG03) Criar movimentos, gestos, olhares e mímicas em brincadeiras, jogos e atividades artísticas como dança, teatro e música.
- (EI03CG04) Adotar hábitos de autocuidado relacionados a higiene, alimentação, conforto e aparência.
- (EI03CG02) Demonstrar controle e adequação do uso de seu corpo em brincadeiras e jogos, escuta e relato de histórias, atividades artísticas, entre outras possibilidades.
- (EI03CG01) Criar com o corpo formas diversificadas de expressão de sentimentos, sensações e emoções, tanto nas situações do cotidiano quanto em brincadeiras, dança, teatro, música.

Bebês (zero a 1 ano e 6 meses) +

Crianças bem pequenas (1 ano e 7 meses a 3 anos e 11 meses) +

Selecionadas:

- EI03CG05
- EI03CG04

Salvar

Marcar as
habilidades
desenvolvidas
(códigos)

As
marcações
das
habilidades
aparecerão
aqui

Após, clicar em "Salvar"



1. REGISTRO DE AULA

OBSERVAÇÕES IMPORTANTES SOBRE O REGISTRO DAS AULAS:

 O registro da aula deve conter apenas:

- _ Objetos do Conhecimento desenvolvidos conforme redação do RMCC de Tramandaí
- _ Habilidades desenvolvidas conforme redação do RMCC de Tramandaí

 Não deve ser registrada:

- _ Carga horária da aula
- _ Atividades desenvolvidas

 Ou seja:

Títulos, nomes e descrições das atividades **NÃO** devem estar no campo de registro



ERREI O REGISTRO, E AGORA?

Caso houver equívoco na data da aula ou no conteúdo registrado, é possível fazer as devidas correções.

Registro de Aula

Regente: LUANA DA SILVA CARDOSO

Turmas: MATERNAL II - A

Etapa: MATERNAL 2

Regência: Interações e Brincadeiras

Turno: Integral

Data: 02/03/2022 D

Conteúdo Desenvolvido

Motricidade fina. Colagem artística. Cores e texturas.

Salvar Conteúdo Excluir Conteúdo Lançar Habilidade

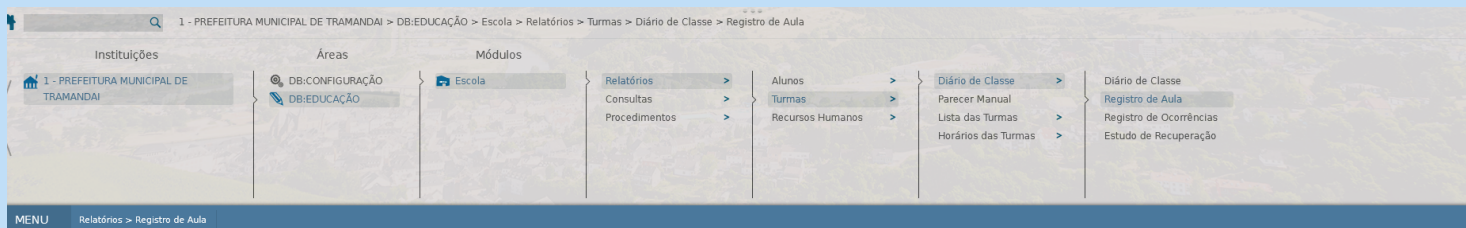
Se errou a data, é só selecionar a data correta ou digitá-la e apagar o campo de conteúdo lançado na data e salvá-lo.

Clicar em salvar após realizar as alterações

Se digitou o conteúdo errado, basta selecionar novamente a data, corrigir o conteúdo lançado e salvar novamente



É POSSÍVEL FAZER A CONFERÊNCIA DO REGISTRO?



Diário de Classe - Registro de Aula

Escola: E.M.E.I. Estrela do Mar

Calendário: EMEI 2022

Turma: MATERNAL II - A - MATERNAL 2

Período: 1º semestre

Disciplinas

Regência	Regência
Interações e Brincadeiras	

Total de Registros: 1 | Total de Registros: 0

Emissão

Número de páginas: 1

Exibir Todas Disciplinas *Marque este modelo em caso de turmas de anos iniciais/currículo

Exibir Habilidades Lançadas

Emitir Relatório Descritivo das Habilidades

Emitir Todos os Professores da Turma

Preenchimento: Registro Manual Registro de Conteúdo

Imprimir

Selecionar o calendário: Emei 2022

Selecionar a turma e o período/semestre

Selecionar a componente curricular e clicar também na seta da direita

Marcar:
- Registro de Conteúdo
- Exibir habilidades lançadas
- Emitir relatório descritivo das habilidades

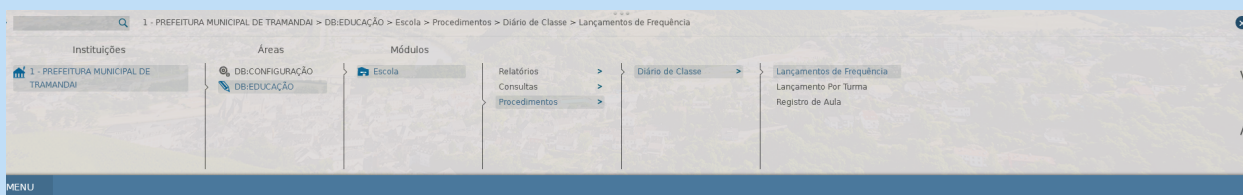
Clicar em Imprimir para fazer o download do relatório de registro das aulas em PDF



2. REGISTROS DE FREQUÊNCIA

A frequência diária dos alunos será informada na seguinte rotina:

EDUCAÇÃO > ESCOLA > PROCEDIMENTOS > DIÁRIO DE CLASSE > LANÇAMENTO DE FREQUENCIA



Selecionar data e
turma e clicar em
"Pesquisar"

Diário de Classe - Lançamentos Diários

Regente : LUANA DA SILVA CARDOSO

Disciplina : Interações e Brincadeiras

Data : 31/03/2022 - QUINTA

Turma : MATERNAL II - A (MATERNAL 2)

Pesquisar

Diário de Classe

Lançamento do Diário de Classe - LUANA DA SILVA CARDOSO - Interações e Brincadeiras

Frequência da Turma MATERNAL II - A (MATERNAL 2) dia 31/03/2022 - QUINTA

Nº	Aluno	Código	Situação	1*	Acesso
	ANNA CLARA MACHADO DA SILVA	5336	MATRICULADO	<input checked="" type="checkbox"/>	<input type="checkbox"/>
	ARTHUR PIRES CLEZAR	8768	MATRICULADO	<input checked="" type="checkbox"/>	<input type="checkbox"/>
	BERNARDO GONÇALVES RITTER	5449	MATRICULADO	<input checked="" type="checkbox"/>	<input type="checkbox"/>
	BIANCA FORTES VALENSUELA	8770	MATRICULADO	<input checked="" type="checkbox"/>	<input type="checkbox"/>
	BRUNO HENRIQUE SILVEIRA CARVALHO	6756	MATRICULADO	<input checked="" type="checkbox"/>	<input type="checkbox"/>
	CLARICE PROENSA FERREIRA SILVEIRA DA ROSA	8764	MATRICULADO	<input checked="" type="checkbox"/>	<input type="checkbox"/>
	CRISTIANO FERNANDO POETA	6610	MATRICULADO	<input checked="" type="checkbox"/>	<input type="checkbox"/>
	ERICK VINICIUS SANTOS BRANDO	8757	MATRICULADO	<input checked="" type="checkbox"/>	<input type="checkbox"/>
	GABRIEL RODRIGUES RAU	8778	MATRICULADO	<input checked="" type="checkbox"/>	<input type="checkbox"/>
	ISABELLY LEAL DA SILVA	5339	MATRICULADO	<input checked="" type="checkbox"/>	<input type="checkbox"/>
	JOAQUIM DE SOUZA EIDT	8769	MATRICULADO	<input checked="" type="checkbox"/>	<input type="checkbox"/>
	MARIANA MONTI RIBEIRO	6226	MATRICULADO	<input checked="" type="checkbox"/>	<input type="checkbox"/>
	MURILO DOS SANTOS KERNE	9125	MATRICULADO	<input checked="" type="checkbox"/>	<input type="checkbox"/>
	OLIVIA BARBOSA RAMOS	5270	MATRICULADO	<input checked="" type="checkbox"/>	<input type="checkbox"/>
	PAULO RICARDO DE SOUZA TREVISOL NETO	2467	MATRICULADO	<input checked="" type="checkbox"/>	<input type="checkbox"/>
	PEROLA ALICE VARGAS FONTES	8759	MATRICULADO	<input checked="" type="checkbox"/>	<input type="checkbox"/>

Total de Registros: 16

Salvar Dia Anterior Próximo Dia Fechar

Aluno na escola Aluno ausente na escola

Após fazer a conferência
de cada aluno, o professor
precisa clicar em salvar

Todos os alunos já recebem presença, pois
as caixas de seleção já estão marcadas
automaticamente.

Quando o aluno falta à aula, o professor
precisa DESMARCAR a caixa de seleção.



3. REGISTROS DE AVALIAÇÕES

O lançamento dos resultados da avaliação (pareceres) de cada semestre será realizado da seguinte forma:

EDUCAÇÃO > ESCOLA > PROCEDIMENTOS > DIÁRIO DE CLASSE > LANÇAMENTO POR TURMA

Selecionar

- Escola
- Calendário
- Turma

Clicar em "Lançar Avaliações"

As faltas que foram marcadas ao decorrer do semestre, irão aparecer totalizadas neste campo, automaticamente

Clicar na caixa de texto em tom bege, que fica na coluna "Parecer", aluno por aluno

Nº	Aluno	Situação	FA	OBS	PAR	1º semestre		2º semestre	
						PARECER	Faltas	PARECER	Faltas
1	ANINA CLARA MACHADO DA SILVA	REMATR							
2	ARTHUR PIRES CLEZAR	MATR							
3	BERNARDO GONÇALVES RITTER	REMATR							
4	BIANCA FORTES VALESUELA	MATR							
5	BRUNO HENRIQUE SILVEIRA CARVALHO	REMATR							
6	CLARICE PROENSA FERREIRA SILVEIRA DA ROSA	MATR							
7	CRISTIANO FERNANDO POETA	REMATR							
8	ERICK VINICIUS SANTOS BRANDO	MATR							
9	GABRIEL RODRIGUES RAU	MATR							
10	ISABELLY LEAL DA SILVA	REMATR							
11	JOAQUIM DE SOUZA EIDT	MATR							
12	MARIANA MONTE RIBEIRO	REMATR							
13	MURILLO DOS SANTOS KERNE	MATR							
14	OLIVIA BARBOSA RAMOS	REMATR							
15	PAULO RICARDO DE SOUZA TREVISOL NETO	REMATR							
16	PEROLA ALICE VARGAS FONTES	MATR							



3. REGISTROS DE AVALIAÇÕES

O lançamento dos resultados da avaliação (pareceres) de cada semestre será realizado da seguinte forma:

EDUCAÇÃO > ESCOLA > PROCEDIMENTOS > DIÁRIO DE CLASSE > LANÇAMENTO POR TURMA

Selecionar

- Escola
- Calendário
- Turma

Clicar em "Lançar Avaliações"

As faltas que foram marcadas ao decorrer do semestre, irão aparecer totalizadas neste campo, automaticamente

Clicar na caixa de texto em tom bege, que fica na coluna "Parecer", aluno por aluno

Nº	Aluno	Situação	FA	OBS	PAR	1º semestr		2º semestr	
						PARECER	Falta	PARECER	Faltas
1	ANINA CLARA MACHADO DA SILVA	REMATR							
2	ARTHUR PIRES CLEZAR	MATR							
3	BERNARDO GONÇALVES RITTER	REMATR							
4	BIANCA FORTES VALESUELA	MATR							
5	BRUNO HENRIQUE SILVEIRA CARVALHO	REMATR							
6	CLARICE PROENSA FERREIRA SILVEIRA DA ROSA	MATR							
7	CRISTIANO FERNANDO POETA	REMATR							
8	ERICK VINICIUS SANTOS BRANDO	MATR							
9	GABRIEL RODRIGUES RAU	MATR							
10	ISABELLY LEAL DA SILVA	REMATR							
11	JOAQUIM DE SOUZA EIDT	MATR							
12	MARIANA MONTE RIBEIRO	REMATR							
13	MURILLO DOS SANTOS KERNE	MATR							
14	OLIVIA BARBOSA RAMOS	REMATR							
15	PAULO RICARDO DE SOUZA TREVISOL NETO	REMATR							
16	PEROLA ALICE VARGAS FONTES	MATR							



**EM CASOS DE DÚVIDAS SOBRE
O SISTEMA E-CIDADE, ENTRAR EM CONTATO
CONOSCO:**

 **ISABEL SCHIRMER 996456975
(ISABEL.SMEC@GMAIL.COM)**

 **ANDRIOS BEMFICA 996361628
(ANDRIOS@EDUCA.TRAMANDAI.RS.GOV.BR)**

